

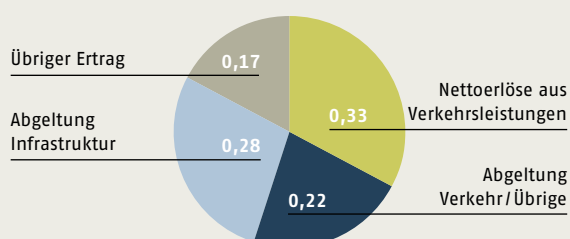
Kennzahlen

		2018	2017
Betriebsertrag	CHF 1000	372 204	363 520
Nettoerlöse Personenverkehr (inkl. Glacier Express) ¹⁾	CHF 1000	93 993	99 710
Nettoerlöse Autoverlad	CHF 1000	15 350	15 935
Nettoerlöse Güterverkehr	CHF 1000	14 615	15 084
Personalaufwand	CHF 1000	156 197	150 919
Betriebsergebnis vor Zinsen, a.o. Ergebnis und Steuern	CHF 1000	2 590	1 427
Jahresergebnis	CHF 1000	1 738	1 223
Bilanzsumme	CHF 1000	3 227 446	3 137 283
Personal (durchschnittliche Vollzeitstellen im Geschäftsjahr)	FTE	1 324	1 307
Leistungsproduktivität			
Zugkilometer RhB gesamt	km 1000	8 186	7 905
Verhältnis Zugkilometer pro Mitarbeitenden	km 1000/FTE	6,18	6,05
Ausbildungsplätze	FTE	114	112
Praktikanten		8	7
Lernende login		106	105
Investitionsrechnung	CHF 1000	271 838	228 408
Infrastruktur		211 934	183 748
Verkehr (Personen- und Güterverkehr)		50 489	41 457
Nebengeschäfte		9 415	3 203
Abteilungen/Darlehen Infrastruktur	CHF 1000	243 541	226 288
Abteilung ungedeckte Betriebskosten		32 343	31 845
Abteilung Abschreibungen		72 498	68 125
Zunahme bedingt rückzahlbare Darlehen öffentliche Hand		138 700	126 318
Abteilung regionaler Personenverkehr	CHF 1000	74 385	73 493
Abteilung Güterverkehr	CHF 1000	5 711	5 700

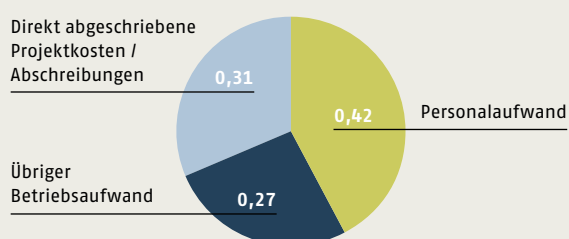
1) Der Glacier Express wird bis 31.12.2017 in den Erträgen Personenverkehr ausgewiesen. Ab 01.01.2018 werden die Erträge des Glacier Express separat in der Rechnung der Tochtergesellschaft Glacier Express AG (50% RhB-Anteil) geführt. Personenverkehrserträge Glacier Express im Jahr 2018: CHF 9,4 Mio.

Der RhB-Franken 2018

Herkunft



Verwendung

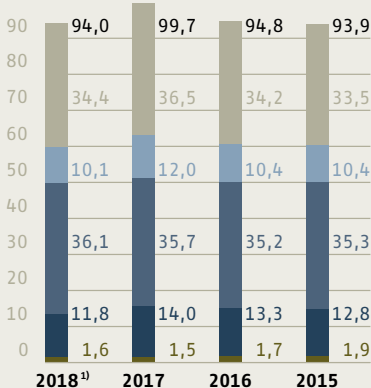


		2018	2017
Personenverkehr und Glacier Express			
Zugkilometer	km 1000	7 128	6 874
Personenkilometer ¹⁾	km 1000	359 348	349 299
Abgeltung pro Personenkilometer	CHF	0.21	0.21
Pünktlichkeit der Züge (< 3 Min.) ²⁾	%	90,9	91,4
Autoverlad			
Zugkilometer	km 1000	496	495
Beförderte Fahrzeuge	Anz. 1000	482	497
Fahrzeugkilometer ³⁾	km 1000	9 879	10 196
Güterverkehr			
Zugkilometer	km 1000	511	482
Beförderte Tonnen	to 1000	760	758
Tonnenkilometer ⁴⁾	km 1000	39 210	37 090
Abgeltung pro Tonnenkilometer	CHF	0.15	0.15
Infrastruktur			
Auslastung Streckennetz ⁵⁾	Anz.	57,85	55,84

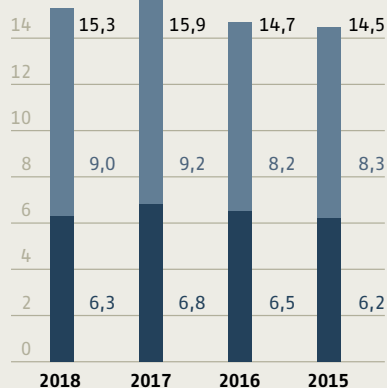
- 1) Summe der von Fahrgästen zurückgelegten Kilometer gemäss Auswertung SBB-HOP (Hochrechnung Personenverkehr).
2) Referenzwert ab 2017 < 3 Min., 2016 rückwirkend angepasst.
3) Summe der von transportierten Fahrzeugen zurückgelegten Kilometer gemäss Billettverkäufen Autoverlad Vereina.
4) Summe der von transportierten Gütern zurückgelegten Kilometer auf dem RhB-Streckennetz.
5) Entspricht der mittleren Beanspruchung des Streckennetzes (Formel: Zugkilometer/Streckenlänge).

Erträge in Mio. CHF

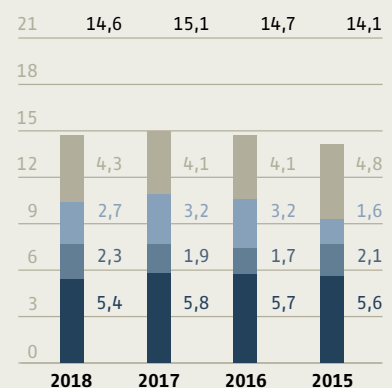
Personenverkehr



Autoverlad



Güterverkehr



- Einzelreisen
- Gruppenreisen
- Abonnemente (GA, Halbtax, BÜGA)
- Tageskarten und andere Abonnemente
- Übriges

- Winter
- Sommer

- Lebensmittel/Getränke
- Baumaterial
- Holz/Erdöl
- Übriger Verkehr

1) Der Glacier Express wird bis 31.12.2017 in den Erträgen Personenverkehr ausgewiesen. Ab 01.01.2018 werden die Erträge des Glacier Express separat in der Rechnung der Tochtergesellschaft Glacier Express AG (50% RhB-Anteil) geführt. Personenverkehrserträge Glacier Express im Jahr 2018: CHF 9,4 Mio.